



УПРАВЛЕНИЕ ФЕДЕРАЛЬНОЙ  
СЛУЖБЫ ГОСУДАРСТВЕННОЙ  
СТАТИСТИКИ ПО АЛТАЙСКОМУ  
КРАЮ И РЕСПУБЛИКЕ АЛТАЙ

# ПОТРЕБИТЕЛЬСКИЙ РЫНОК И СФЕРА УСЛУГ РЕСПУБЛИКИ АЛТАЙ

апрель 2024 г.

05.06.2024

# СОДЕРЖАНИЕ

Оборот розничной торговли	3
Оборот общественного питания	9
Объем платных услуг населению	13

1

Оборот розничной торговли

# ОБОРОТ РОЗНИЧНОЙ ТОРГОВЛИ


январь – апрель 2024 г.

АЛТАЙКРАЙСТАТ




**15,3**  
млрд рублей

Апрель 2024 г. к апрелю 2023 г.  
в сопоставимых ценах, в %



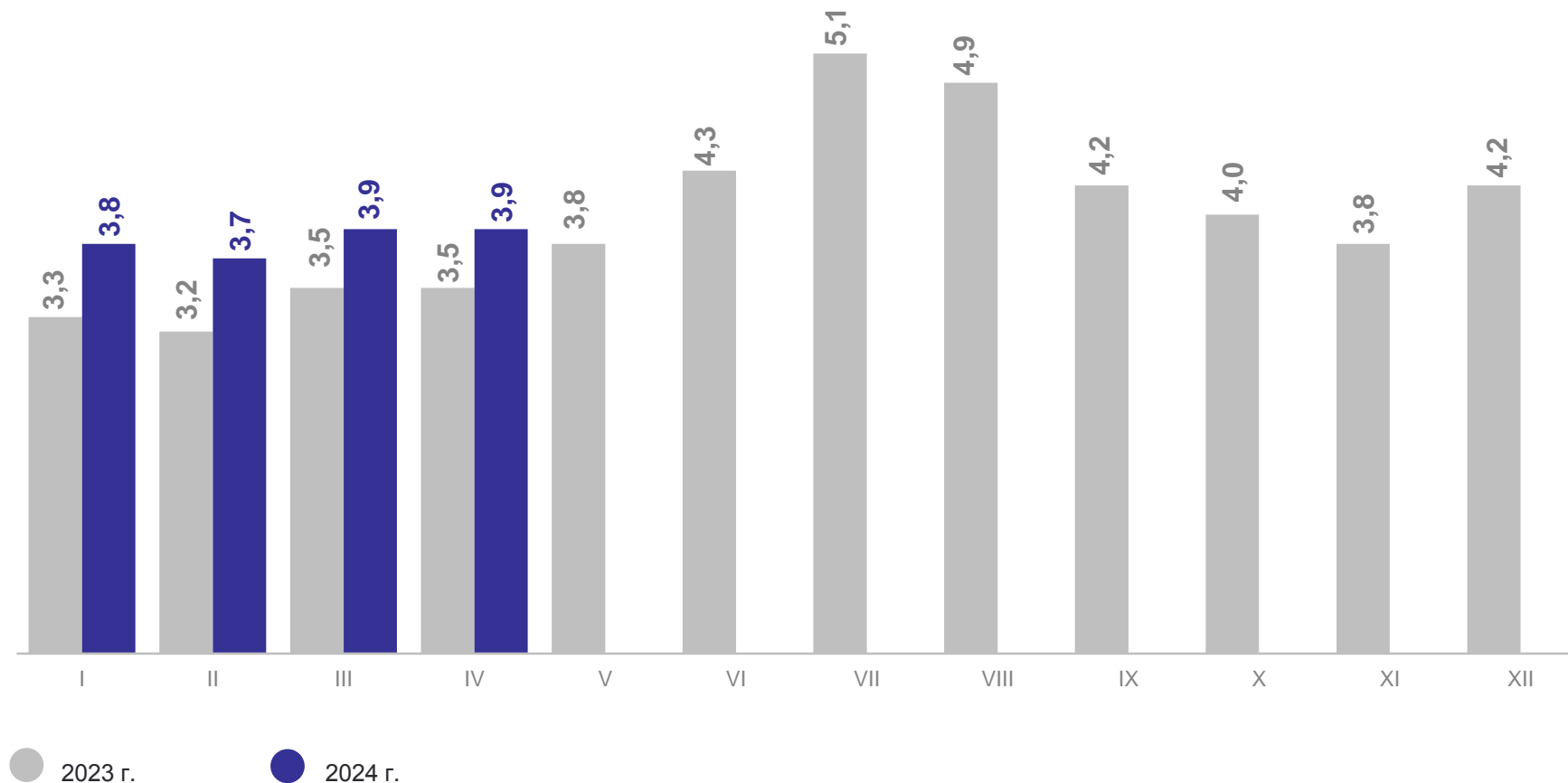
**103,2**

Январь – апрель 2024 г.  
к январю – апрелю 2023 г.,  
в сопоставимых ценах, в %



**105,6**

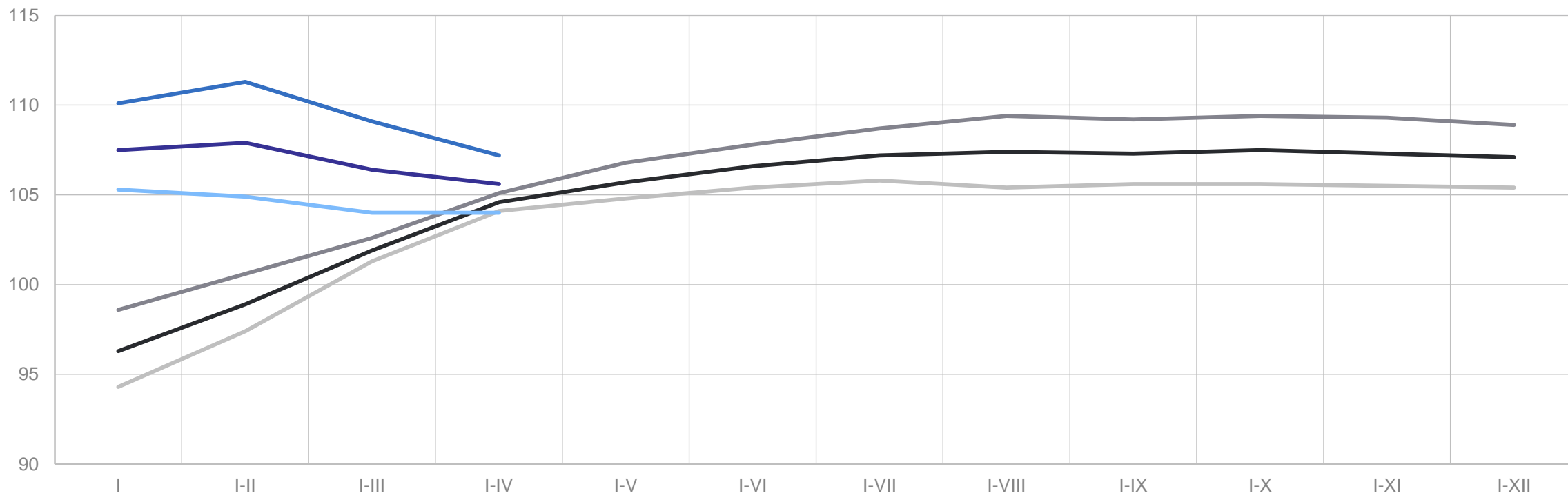
Динамика оборота розничной торговли,  
млрд рублей



# ИНДЕКСЫ ФИЗИЧЕСКОГО ОБЪЕМА ОБОРОТА РОЗНИЧНОЙ ТОРГОВЛИ

в % к соответствующему периоду предыдущего года

АЛТАЙКРАЙСТАТ



— Индекс физического объема оборота розничной торговли, 2023 г.

— Индекс физического объема оборота розничной торговли непродовольственными товарами, 2023 г.

— Индекс физического объема оборота розничной торговли пищевыми продуктами, включая напитки, и табачные изделия, 2023 г.

— Индекс физического объема оборота розничной торговли, 2024 г.

— Индекс физического объема оборота розничной торговли непродовольственными товарами, 2024 г. \*

— Индекс физического объема оборота розничной торговли пищевыми продуктами, включая напитки, и табачные изделия, 2024 г.

# СТРУКТУРА ОБОРОТА РОЗНИЧНОЙ ТОРГОВЛИ

январь – апрель 2024 г.

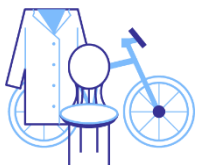
АЛТАЙКРАЙСТАТ

Пищевые продукты, включая напитки, и табачные изделия



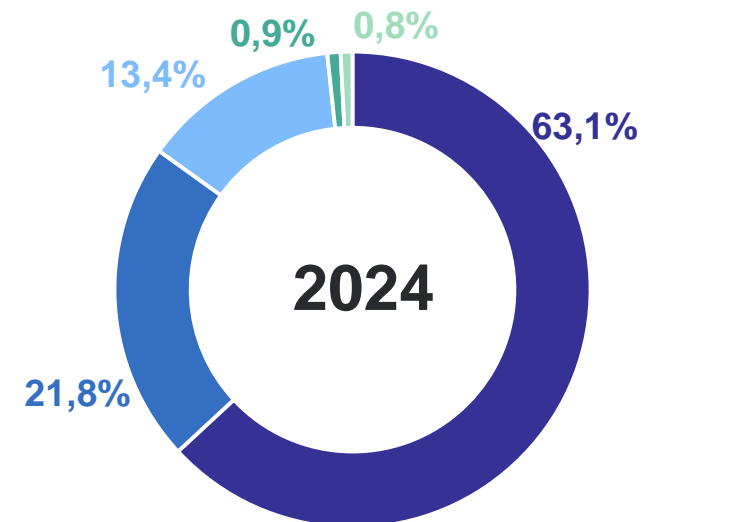
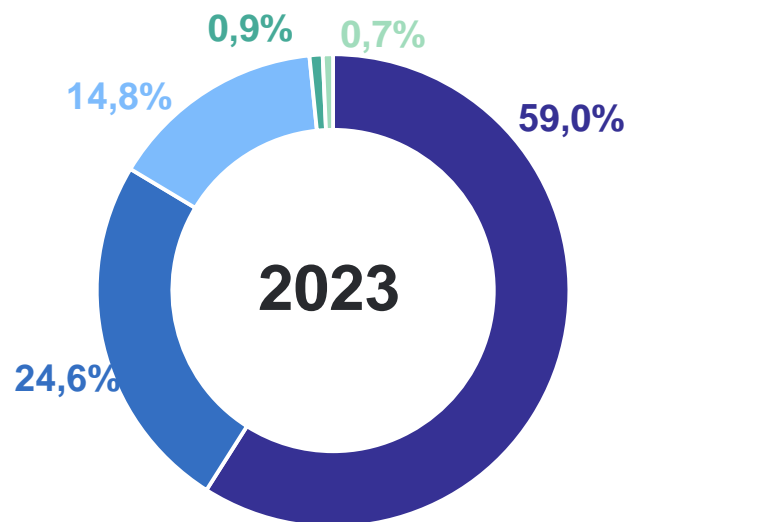
49,6%

Непродовольственные товары



50,4%

## Структура формирования оборота розничной торговли по хозяйствующим субъектам



- Крупные организации (включая организации, не относящиеся к субъектам малого и среднего предпринимательства)
- Малые предприятия (включая микропредприятия)
- Субъекты среднего предпринимательства

- Индивидуальные предприниматели, реализующие товары вне рынка
- Продажа товаров на розничных рынках и ярмарках

# ТОВАРНЫЕ ЗАПАСЫ В ОРГАНИЗАЦИЯХ РОЗНИЧНОЙ ТОРГОВЛИ

на конец апреля 2024 г.

АЛТАЙКРАЙСТАТ

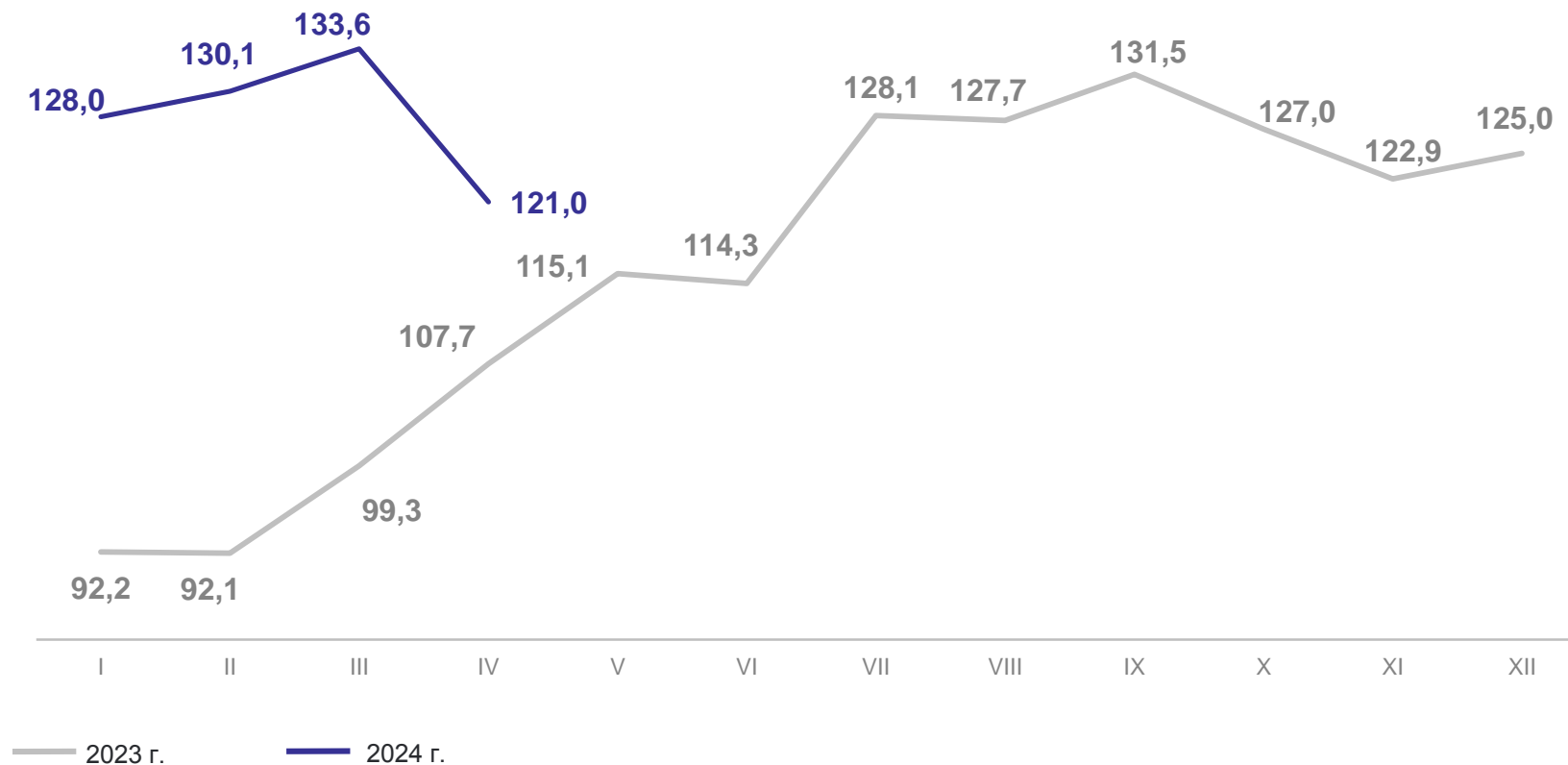
Товарные запасы

**2,5** млрд рублей

Обеспеченность запасами

**30** дней торговли

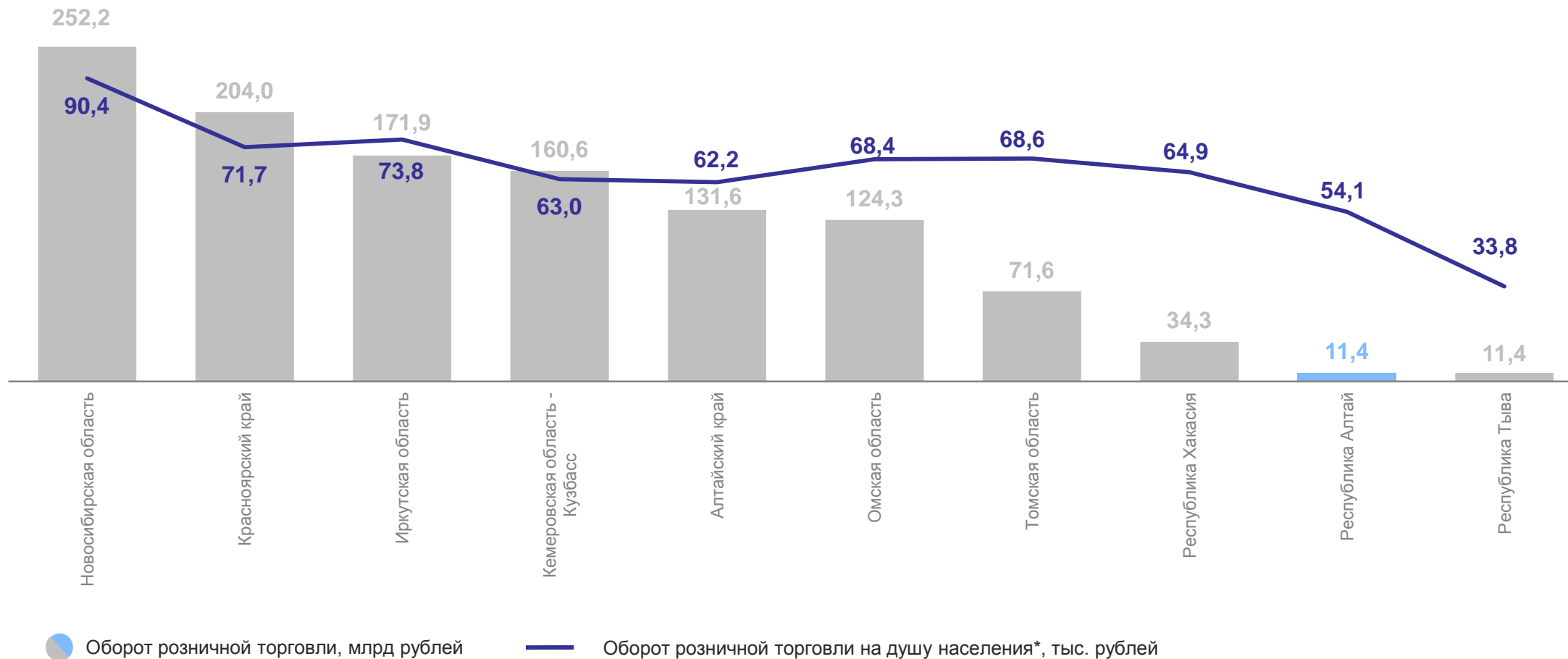
в % к соответствующему месяцу предыдущего года,  
в сопоставимых ценах



# ОБОРОТ РОЗНИЧНОЙ ТОРГОВЛИ ПО РЕГИОНАМ СИБИРСКОГО ФЕДЕРАЛЬНОГО ОКРУГА

АЛТАЙКРАЙСТАТ

январь – март 2024 г.



\*По оценке численности населения на 1 января 2024 г.



2

Оборот общественного питания

# ОБОРОТ ОБЩЕСТВЕННОГО ПИТАНИЯ

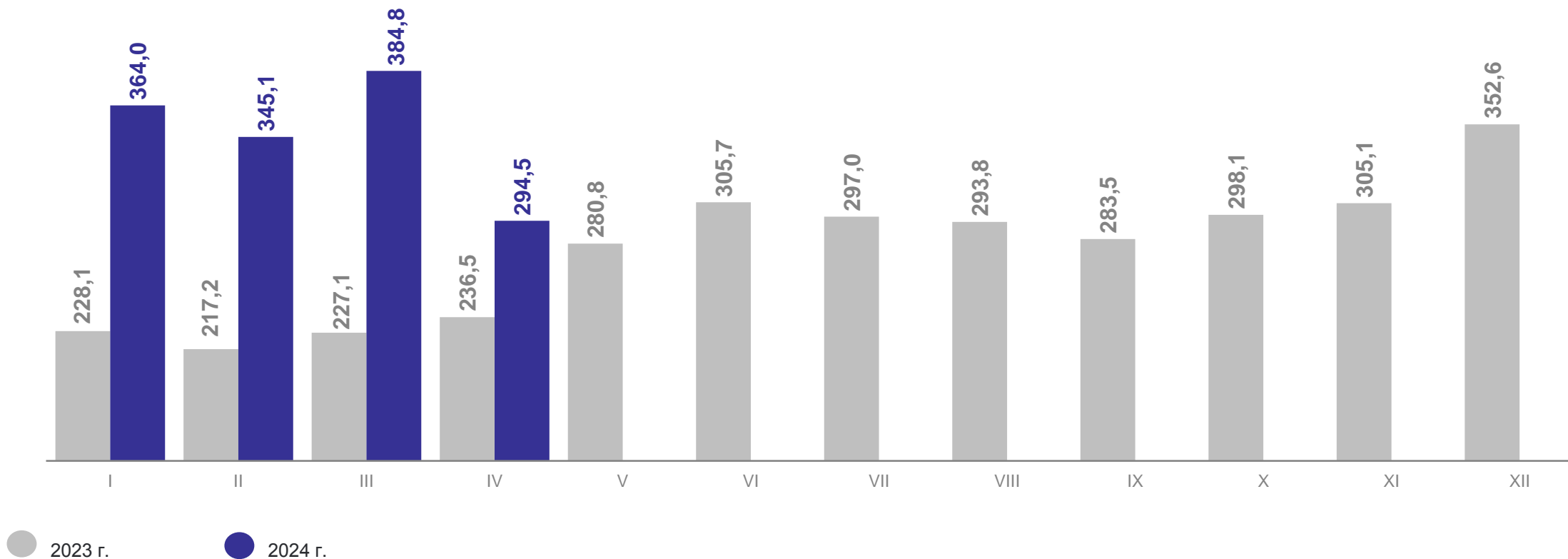
январь – апрель 2024 г., млн рублей

АЛТАЙКРАЙСТАТ



1 388,4

Динамика оборота общественного питания

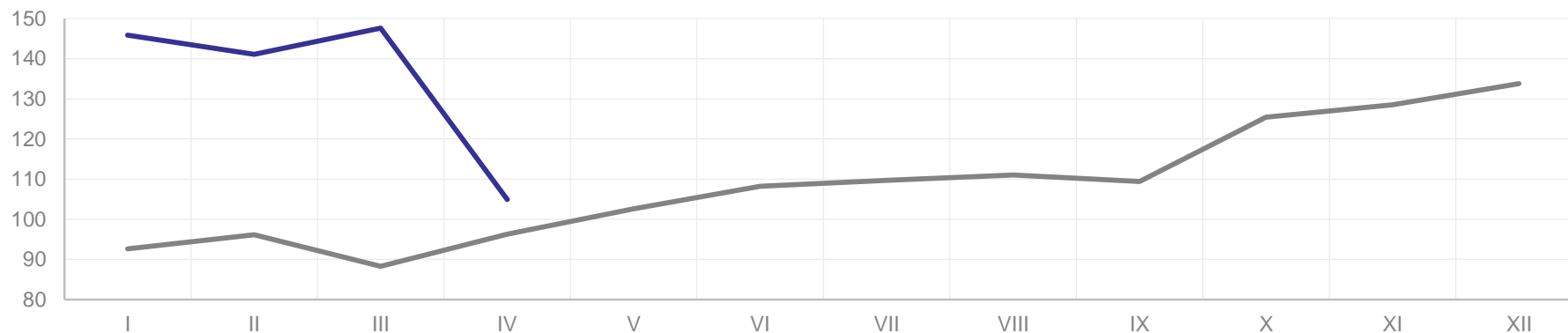


# ИНДЕКСЫ ФИЗИЧЕСКОГО ОБЪЕМА ОБОРОТА ОБЩЕСТВЕННОГО ПИТАНИЯ

в % к соответствующему периоду предыдущего года

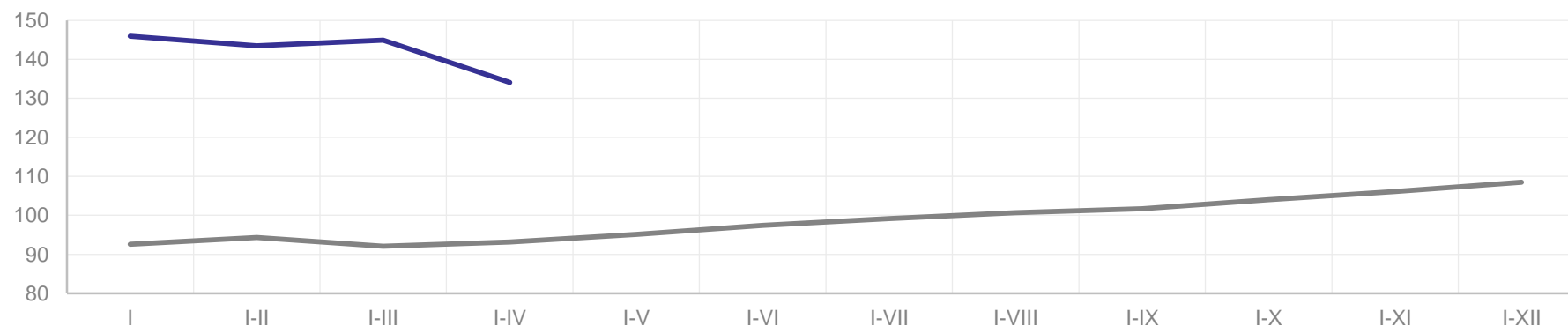
Апрель 2024 г.  
к апрелю 2023 г.

104,9



Январь – апрель 2024 г.  
к январю – апрелю 2023 г.

134,1

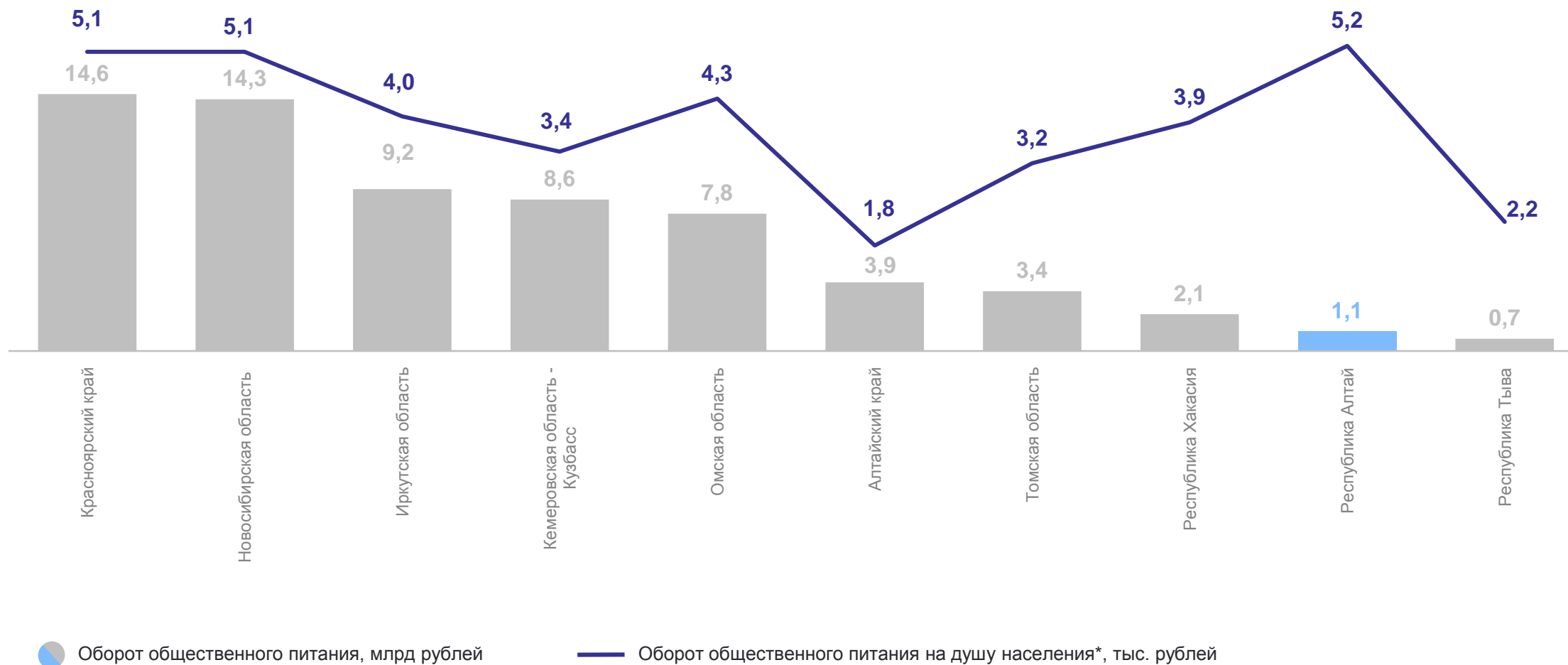


— 2023 г. — 2024 г.

# ОБОРОТ ОБЩЕСТВЕННОГО ПИТАНИЯ ПО РЕГИОНАМ СИБИРСКОГО ФЕДЕРАЛЬНОГО ОКРУГА

АЛТАЙКРАЙСТАТ

январь – март 2024 г.



\*По оценке численности населения на 1 января 2024 г.

3

Объем платных услуг населению

# ПЛАТНЫЕ УСЛУГИ НАСЕЛЕНИЮ

январь – апрель 2024 г.

АЛТАЙКРАЙСТАТ

Объем платных услуг населению

**4,6** млрд рублей

Индексы физического объема

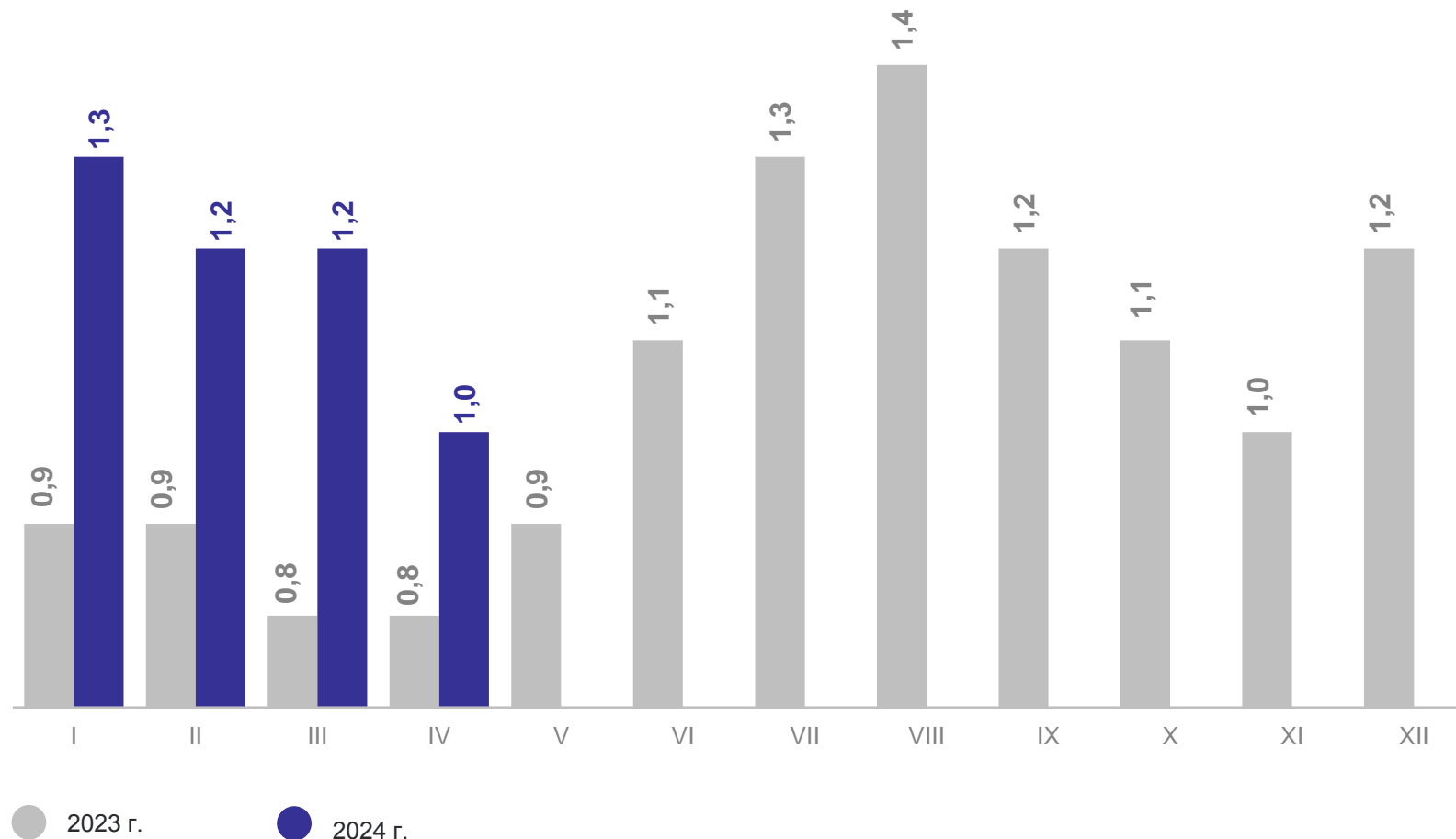
Апрель 2024 г.  
к апрелю 2023 г.,  
в %

**108,9**

Январь – апрель 2024 г.  
к январю – апрелю 2023 г.,  
в %

**122,0**

Динамика объема платных услуг населению, млрд рублей



# ИНДЕКС ФИЗИЧЕСКОГО ОБЪЕМА ПЛАТНЫХ И БЫТОВЫХ УСЛУГ

в % к соответствующему месяцу прошлого года



— Индекс физического объема платных услуг населению, 2023 год\*  
— Индекс физического объема бытовых услуг населению, 2023 год\*

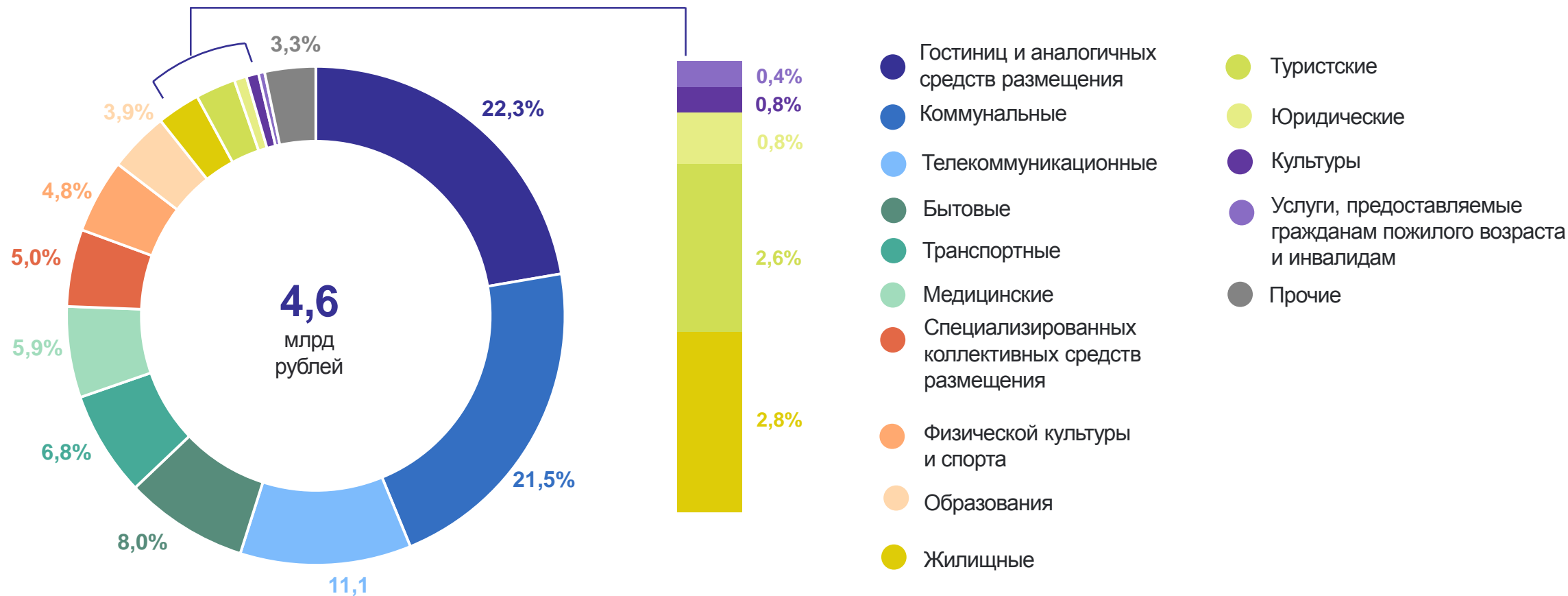
— Индекс физического объема платных услуг населению, 2024 год\*  
— Индекс физического объема бытовых услуг населению, 2024 год\*

\* Предварительные данные.

# ОБЪЕМ ПЛАТНЫХ УСЛУГ НАСЕЛЕНИЮ

январь – апрель 2024 г.

Структура платных услуг населению по видам

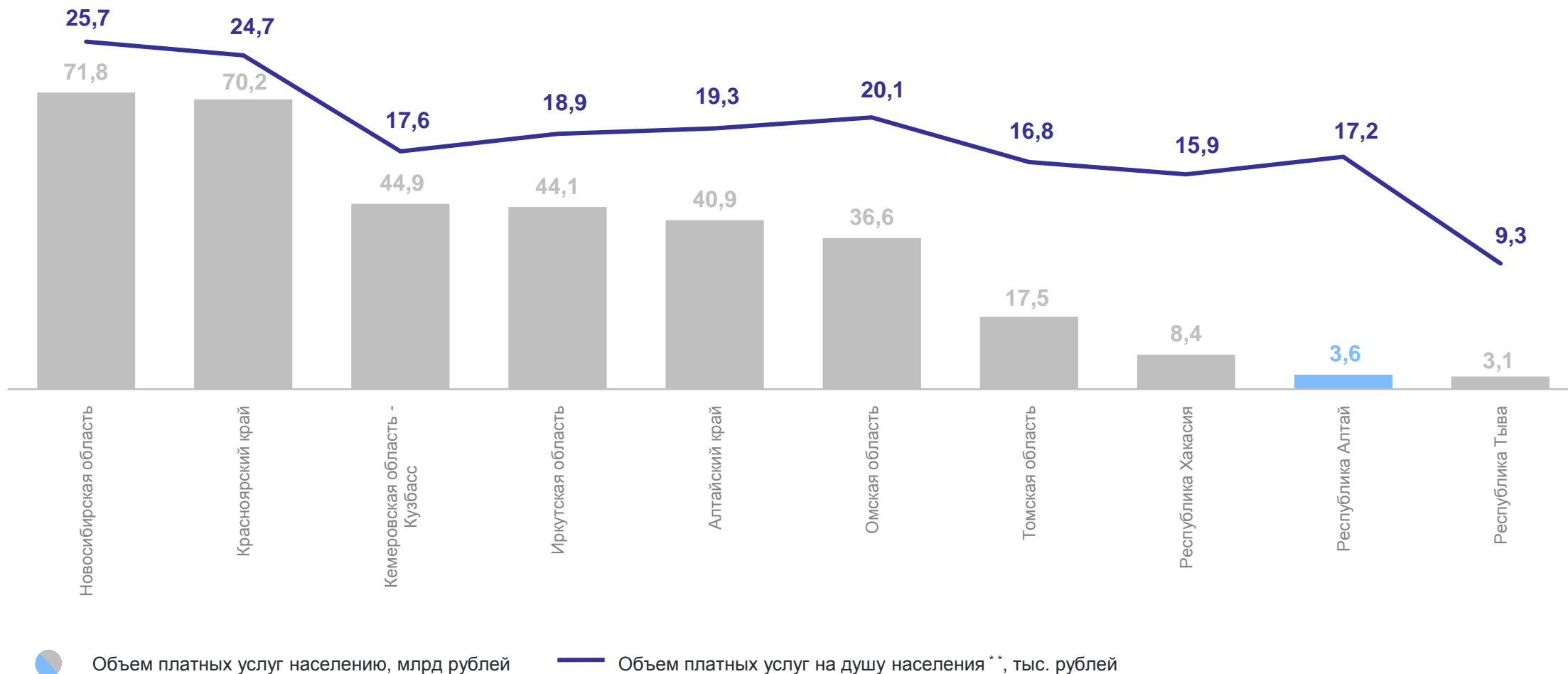




# ОБЪЕМ ПЛАТНЫХ УСЛУГ ПО РЕГИОНАМ СИБИРСКОГО ФЕДЕРАЛЬНОГО ОКРУГА

АЛТАЙКРАЙСТАТ

январь – март 2024 г.\*



\* Предварительные данные.

\*\* По оценке численности населения на 1 января 2024 г.